

**L'ESPACE
DE TRAVAIL
DESIGN.**

AT WORK PORTFOLIO

**DESIGN YOUR
WORKSPACE.**

bene

I AM BENE.

INSPIRING OFFICES. SINCE 1790.

Bene doesn't think in categories like cabinets, tables or chairs. And definitely not in boxes. As an internationally leading designer and furnisher of office and working environments, we conceptualise and design spaces in which people work well and with pleasure.

After all, great things happen when people work with enthusiasm. When there is passion – for the job, the mission and the future. We endeavour to reflect our customer's vision in every space we design. In doing so, we implement individual requirements according to the basic principles of our brand: pioneering, inspiring, results-oriented. Bene.

SOURCE D'INSPIRATION AU BUREAU. DEPUIS 1790.

Bene ne pense pas en termes de meubles : armoires, tables et chaises. Nous réfléchissons hors des sentiers battus. Leader international en matière de conception et d'aménagement d'espaces de travail, nous concevons des projets qui se transforment en lieux où les gens ont plaisir à travailler.

Après tout, les grands projets naissent dans des bureaux où il fait bon travailler et où les collaborateurs sont passionnés par leurs projets, les défis à relever et ce qui les attend demain. Nous voulons créer des espaces propices à l'inspiration en nous appuyant sur des produits et concepts innovants, motivants et favorisant la performance.



**WELCOME TO
THE
OFFICE
WITH
INFINITE
POSSIBILITIES.**

**BIENVENUE
DANS LE
BUREAU
DES
POSSIBILITES
INFINIES.**

THE BENE OFFICE GUIDE.

CONCENTRATION & REFLECTION.
Concentration et réflexion.

COLLABORATION & INTERACTION.
Collaboration et interaction.

COMMUNICATION & IMAGE.
Communication et image.

THE AGE OF FLEXIBILITY.

New technologies are driving the global change forward and continue to transform the workplace. Nowadays, people can work more flexibly and mobile than ever before. Work-places, hours and teams are shaped by an unprecedented openness.

The Bene Office Guide follows new trends and developments – and then takes them one step further. It shows how to design offices that are agile and organic.

Years of experience, intensive customer contact and ongoing trend research have shown that the office environment is becoming increasingly versatile and diverse. Aside from classic office tasks, employee

interaction plays just as big a role as exchanges with customers or partners. This results in three functional areas which offer teams spatial and functional support in their respective duties:

- Concentration & Reflection
- Collaboration & Interaction
- Communication & Image

The customised interplay of these three areas caters to the needs of employees, supports both internal and external communication and brings agility into the work organisation – entirely in line with the motto EVOLUTION AT WORK.

You can find more information on trends in the modern working world and the Bene Office Guide at:

futureofwork.bene.com
bene.com

L'ERE DE LA FLEXIBILITE.

Les nouvelles technologies accélèrent les mutations au niveau planétaire et transforment en permanence l'environnement tertiaire. Le travail est devenu plus flexible que jamais : lieux, horaires et équipes sont plus souples qu'ils ne l'ont jamais été.

Bene Office Guide accompagne les nouvelles tendances et les évolutions par une réflexion permanente et approfondie. Il ouvre la voie au design agile et organique.

Nos longues années d'expérience, une coopération étroite avec nos clients et une analyse constante des dernières tendances nous ont prouvé que l'environnement tertiaire était de plus en plus polyvalent et varié. Au-delà des tâches classiques, l'échange avec les clients et partenaires joue un rôle

prépondérant, de même que les interactions entre collaborateurs.

De ce constat sont nés trois types d'espaces fonctionnels, qui offrent des solutions adaptées aux différentes activités.

- Concentration et réflexion
- Collaboration et interaction
- Communication et image

Le degré de découloisonnement de ces espaces varie pour répondre aux besoins des collaborateurs, faciliter la

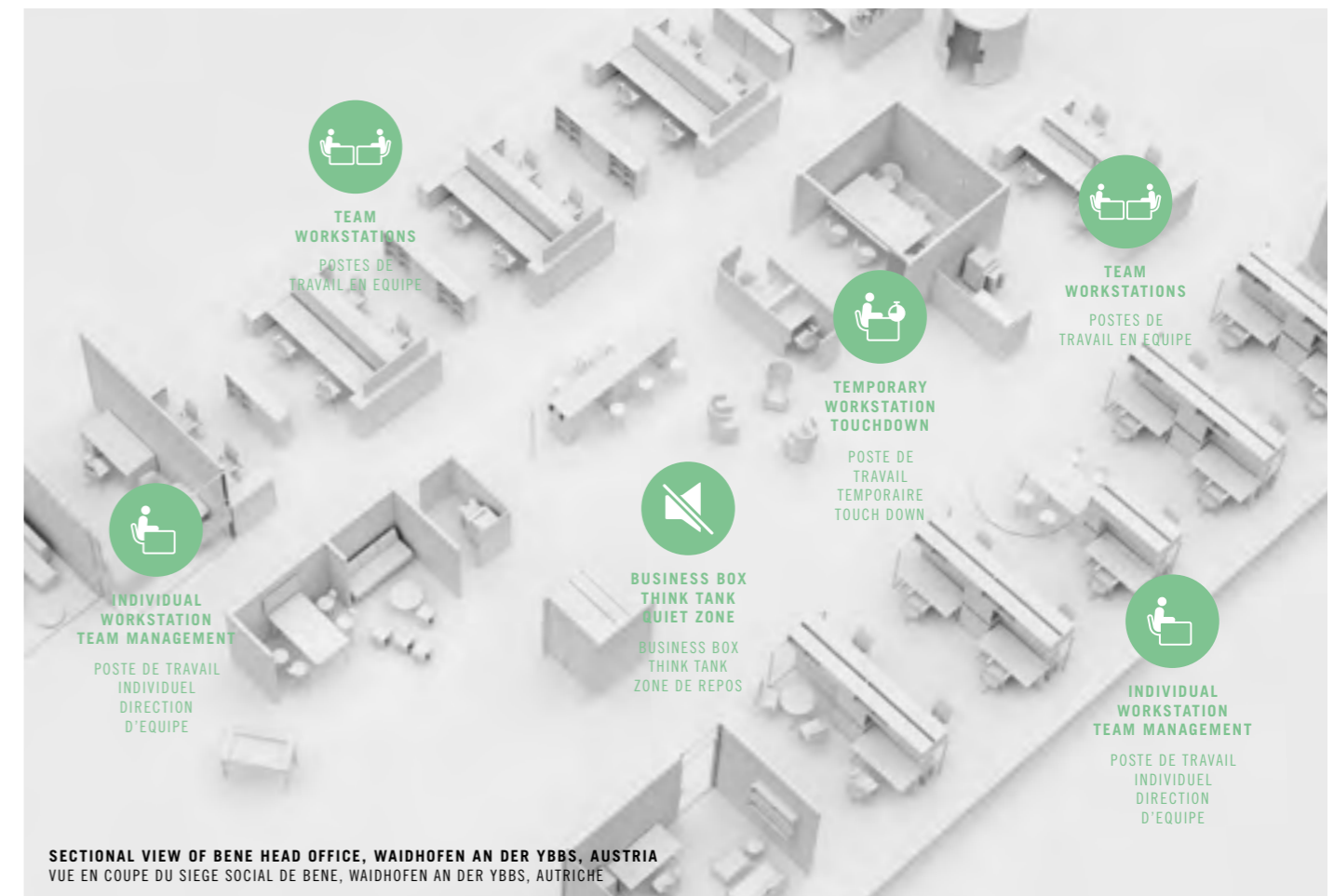
communication tant interne qu'externe et rendre l'organisation du travail plus agile pour rester parfaitement fidèle à la devise EVOLUTION AT WORK.

Pour plus d'informations sur les tendances du monde du travail moderne et sur Bene Office Guide, rendez-vous sur :

futureofwork.bene.com
bene.com

CONCENTRATION & REFLECTION.
Traditional concentration at work.

CONCENTRATION ET REFLEXION.
Travail classique et concentré.



THE WORK DESK

and its features.

The work desk and its features.

Le plan de travail et ses éléments.

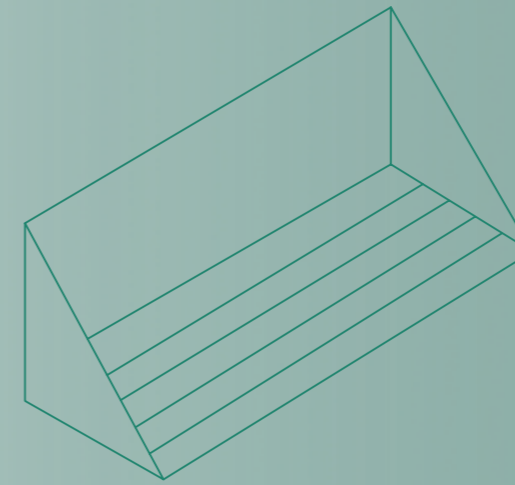
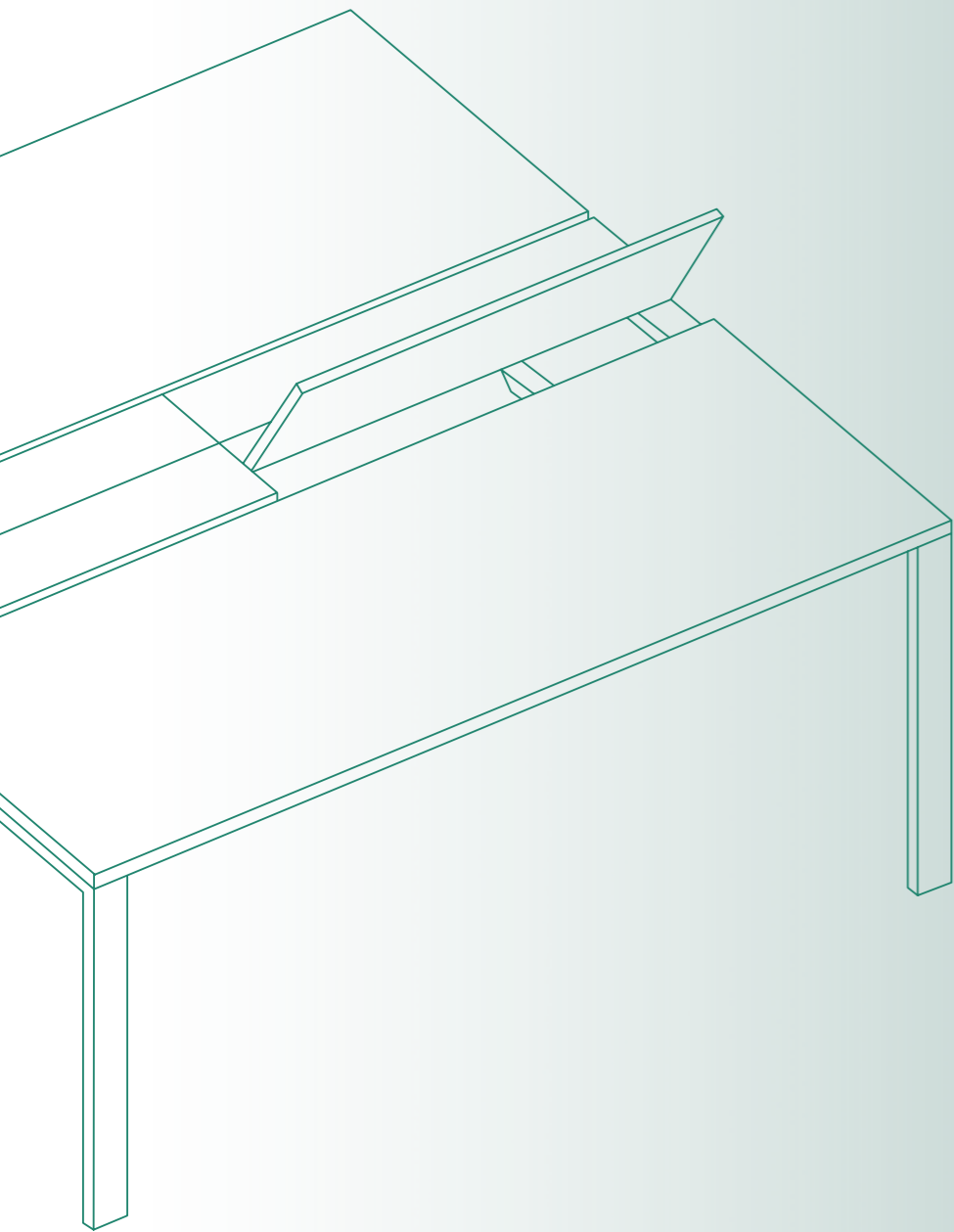
Desk system 15
Plan de travail

Cable management 16
Gestion des câbles

Table top shapes and dimensions 18
Formes et dimensions des plateaux

Table panels 20
Écrans de séparation

Accessories 24
Accessoires



LE PLAN DE TRAVAIL

et ses
éléments.

THE WORK DESK

and its features.



LE PLAN DE TRAVAIL

et ses
éléments.

THE DESK SYSTEM.

The foundation of a good working environment is the desk. Its function supports employees in their tasks. Its design expresses the company culture.

The Bene work desk portfolio is characterised by a multi-award-winning variety of designs and stands for long-lasting quality, high systematic intelligence and flexibility.

LE PLAN DE TRAVAIL.

Le plan de travail est la base d'un bon environnement de travail. Il doit être fonctionnel pour aider les collaborateurs dans leurs tâches et son design reflète la culture de l'entreprise.

La gamme de plans de travail Bene se distingue par la polyvalence d'un design primé à plusieurs reprises et synonyme de qualité durable, d'intelligence systématique élevée et de flexibilité.

TABLE PANEL
ECRAN DE
SEPARATION

CABLE FLAP
TOP-ACCESS

CABLE TRAY
GOULOTTE



UNIVERSAL ADAPTER
ADAPTATEUR UNIVERSEL

UNDERFRAME
CADRE PORTEUR

A FLEXIBLE FORMULA FOR SUCCESS.

A central element of the Bene work desk programme is the underframe. Due to its comprehensive design and construction it offers countless opportunities for customisation. The frame legs and optional storage elements are directly connected to the underframe using fixing clips. Cable management trays and privacy elements can also be seamlessly integrated. This allows any individual parts to be exchanged and renewed easily and at any time. In a dynamic working world, it is not just the spirit but also the workspace that should be flexible.

LE CONCEPT DE LA REUSSITE FLEXIBLE.

Le cadre porteur est un élément central des programmes de plans de travail Bene. Sa structure ingénieuse offre d'innombrables possibilités d'aménagement. Les pieds sont directement fixés au cadre du plateau par des attaches. Les différents éléments du plan de travail ne sont ni vissés

ni collés, mais reliés à l'aide d'attaches et de l'adaptateur universel. Ainsi, chaque élément s'échange et se remplace facilement à tout moment. En effet, dans un environnement de travail dynamique, le poste de travail doit être aussi flexible que l'esprit.

CABLE MANAGEMENT.

Customisable fittings are standard with the Bene work desk portfolio. They transform desks into personalised work stations that support daily business, day in, day out.

The design of the table top can be tailored according to individual needs. Different table top functions improve working comfort significantly when combined with clever cable management. In addition to a fixed top, a sliding table top and a table top with two cable flaps are available. Of course, there are also solutions to unwelcome cable clutter.

LA GESTION DES CABLES.

Les plans de travail Bene offrent tous de nombreuses possibilités de personnalisation. C'est ce qui les rend si précieux pour le travail quotidien.

Le plateau peut être conçu sur mesure selon les besoins. Les diverses fonctionnalités des plateaux combinées à une gestion des câbles savamment étudiée augmentent considérablement le confort du travail. Outre un plateau fixe, il existe également un modèle coulissant ainsi qu'un autre avec deux top-access au choix. À cela viennent s'ajouter des solutions pour remédier au désagréable enchevêtrement de câbles.



Fixed top.
Plateau fixe.

Sliding top.
Plateau coulissant.

Cable flap.
Top-access.



THE CABLE TRAY – ALL IN ONE.

Cables are channelled via an outlet into a cable tray beneath the desk – where power strips are inserted, so that all devices can be conveniently plugged in at the desk. Excess cables can be stored in the tray, keeping the work surface cable-free.

LA GOULOTTE : LE TOUT-EN-UN.

Le câblage passe par la sortie au sol pour rejoindre la goulotte. Tous les appareils et équipements se branchent de manière pratique grâce aux blocs multiprises. Les câbles excédentaires peuvent être placés dans la goulotte, ce qui permet de conserver un plateau sans câbles.

PLUGBOX. CABLE OUTLETS. CUT-OUTS – PERFECTLY CONNECTED.

Optionally, cable management can also be integrated directly into the table top via a plug box or channelled through the table top via cable outlets. Here too, unwelcome cables can be stored in a cable tray positioned beneath the table top.

BOITIER CONNECTIQUE ET SORTIES DE CABLES : UNE CONNEXION PARFAITE.

La gestion des câbles peut soit s'intégrer directement dans le plateau via un boîtier connectique soit passer

sous celui-ci grâce aux sorties de câbles. Les câbles encombrants peuvent là encore être placés dans une goulotte située sous le plateau.



Plug box integrated into the table top.
Boîtier connectique intégré dans le plateau.



Table top cable outlet.
Trous pour sorties de câbles.




Table top cut-outs.
Perçages du plateau.



Power strips fixed onto the table top allow easy access to power and networks.

Les blocs multiprises fixés au plateau permettent un accès facile à l'électricité et au réseau.



Tidy cable management beneath the table top can be achieved by using a cable chain.

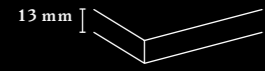
Le câblage passe discrètement par la sortie au sol pour rejoindre la goulotte.

TABLE TOP SHAPES AND DIMENSIONS
FORMES ET DIMENSIONS DES PLATEAUX

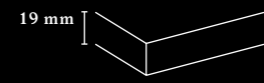
TABLE TOP THICKNESSES
EPAISSEUR DES PLATEAUX

Edge finish, 3 mm or 2 mm.
Chants disponibles en version
3 mm ou 2 mm.

COMPACT TABLE TOP
PANNEAU COMPACT



CHIPBOARD
PANNEAU EN PARTICULES FINES



CHIPBOARD
PANNEAU EN PARTICULES FINES

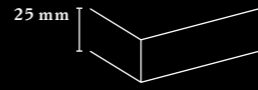
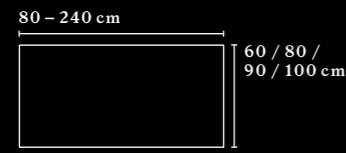
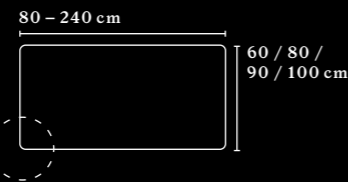


TABLE TOP SHAPES AND DIMENSIONS
FORMES ET DIMENSIONS DES PLATEAUX

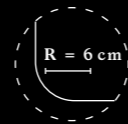
RECTANGULAR
RECTANGULAIRE



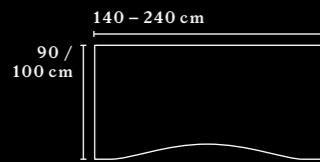
RECTANGULAR WITH SOFT EDGE
RECTANGULAIRE AVEC ANGLES ARRONDIS



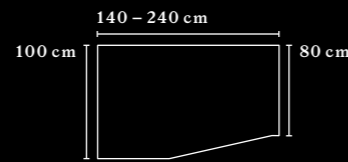
SOFT EDGE
ANGLES ARRONDIS



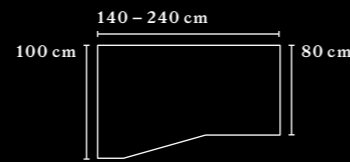
ROUNDED ON USER SIDE
ARRONDI COTE UTILISATEUR



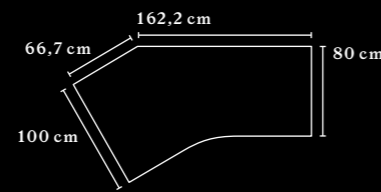
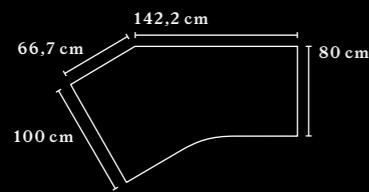
STRAIGHT SLOPED ON USER SIDE
DROIT OBLIQUE COTE UTILISATEUR



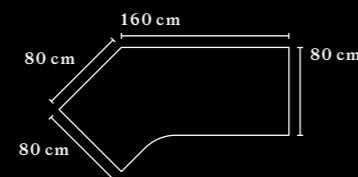
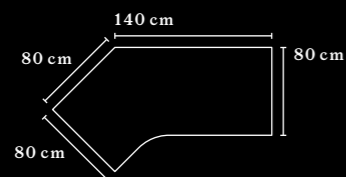
SLOPED AND ROUNDED ON USER SIDE
OBLIQUE ARRONDI COTE UTILISATEUR



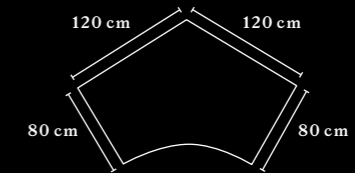
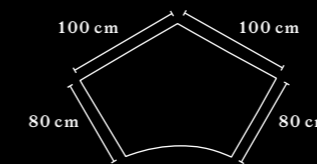
ANGLED AT 150° ON USER SIDE
ANGULAIRE A 150° COTE UTILISATEUR



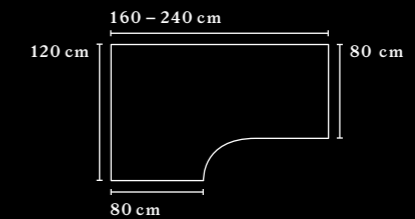
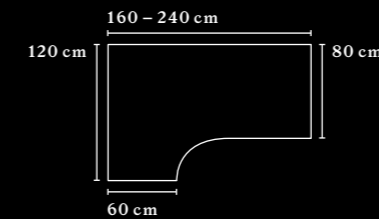
ANGLED AT 135° ON USER SIDE
ANGULAIRE A 135° COTE UTILISATEUR



EQUAL-SIDED 120° ANGLE DESK
FORME ANGULAIRE EQUILATERALE A 120°



COMBINATION DESK K1
PLAN COMPACT K1



COMMUNICATION SEGMENTS
ELEMENTS DE COMMUNICATION

The table top can be expanded and enlarged with additional extension elements.
Le plateau peut être étendu et agrandi avec des éléments d'extension supplémentaires.

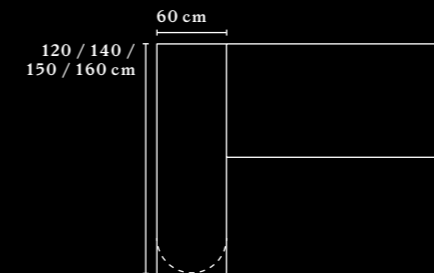
VISITOR'S SIDE EXTENSION, RECTANGULAR
EXTENSION RECTANGULAIRE COTE VISITEUR



LATERAL EXTENSION, RECTANGULAR AND ROUNDED
EXTENSION LATERALE RECTANGULAIRE ET ARRONDIE



LATERAL EXTENSION, RECTANGULAR AND ROUNDED
EXTENSION LATERALE RECTANGULAIRE ET ARRONDIE



LATERAL EXTENSION OVER TWO TABLES, RECTANGULAR AND ROUNDED
EXTENSION LATERALE RECTANGULAIRE ET ARRONDIE SUR 2 BUREAUX

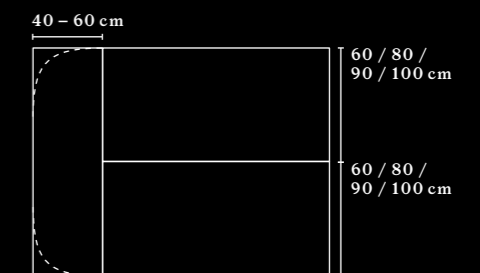


TABLE PANELS.

Table panels – or T-PANELS for short – structure and organise the office. In addition, they define working areas.

At different heights, they facilitate both visual and acoustic screening and provide a pleasant environment for focused working. A wide variety of colour and material options also help to shape the workspace and add diversity to the office.

The collection, consisting of T-PANEL PURE, MULTI and CURVE can be configured individually and personalised optionally with a wide range of accessories.

ECRANS DE SEPARATION.

Les écrans de séparation connus sous le nom de « T-PANEL » structurent et organisent le bureau. De plus, ils permettent de définir des espaces de travail.

Disponibles en différentes hauteurs, ils offrent une protection visuelle et acoustique

ainsi qu'un environnement agréable pour le travail concentré. Vous disposez d'un grand choix de couleurs et de matériaux pour aménager votre poste de travail à votre image et apporter votre touche personnelle.

La gamme composée de T-PANEL PURE, MULTI et CURVE peut être configurée de manière individuelle et son apparence personnalisée grâce à une grande diversité d'accessoires.



T-PANEL PURE.



T-PANEL MULTI.



T-PANEL CURVE.

SIMPLY GOOD.

A simple board element in either melamine or veneer, the T-PANEL PURE can be optionally fitted with an organisational rail, an organisation profile, a notice board and an additional add-on feature for accessories. The front and back can be designed separately.

TOUT SIMPLEMENT PARFAIT.

Composé d'un panneau de particules surfacé mélaminé ou en bois de placage, le T-PANEL PURE peut être équipé de divers accessoires : profil d'organisation, rail d'organisation, surface punaisable ou encore élément de rehausse supplémentaire. L'avant et l'arrière du panneau peuvent être aménagés différemment.

PLANNED CHANGEOVER.

The modular organiser can be made up of a variety of materials, including glass, aluminium, fabric and board elements. Both sides of the panel can be individually designed in a variety of ways. Edged in an aluminium frame, MULTI can have one or more organisation profiles, if desired.

LE CHANGEMENT PROGRAMME.

L'organisateur modulaire se compose d'éléments en tissu, en verre, en aluminium et d'éléments de plateau. L'avant et l'arrière du T-Panel Multi peuvent également être configurés totalement différemment. Doté d'un cadre en aluminium, MULTI possède au choix un ou plusieurs rails d'organisation.

COSY ALL AROUND.

The upholstered T-PANEL CURVE gives the workplace a homely feel and acts as a pin board, which can be fitted with an optional organisation rail for accessories. But there is even more to CURVE – the acoustic variant has an absorption class B rating.

LE CONFORT ABSOLU.

Le T-PANEL CURVE revêtu de tissu crée une atmosphère confortable. Il sert de surface punaisable et peut en plus être équipé d'un rail d'organisation. Mais CURVE propose bien d'autres fonctionnalités. Sa variante acoustique est disponible en classe d'absorption B.

T-PANEL EXTEND.

EXCELLENT UPGRADE.

MULTI, PURE and CURVE are combined in the T-PANEL EXTEND. EXTEND runs to the floor, offering privacy for free-standing workspaces. Any unevenness in the floor is simply counteracted by its adjustable feet. EXTEND – ideal for secretarial offices, lobbies and receptions!

MISE A NIVEAU D'EXCELLENCE.

MULTI, PURE et CURVE s'unissent pour former T-PANEL EXTEND. EXTEND va jusqu'au sol et offre une protection visuelle pour les postes de travail autonomes. Les irrégularités au sol sont tout simplement compensées grâce aux vérins de réglage. EXTEND est idéal pour les secrétariats ainsi que les zones d'accueil et de réception.



The Bene T-PANELS are connected to the underframe using a universal adapter. This absorbs any possible vibration from the table top and therefore stops you and the person next to you from being distracted.

Les écrans de séparation de Bene sont fixés au piètement grâce à un adaptateur universel qui amortit les vibrations potentielles et maintient le T-PANEL en position fixe, également pour la personne en face.

THE TABLE SCREEN.

The table screen is a must-have for free-standing workplaces. It provides an elegant looking shielding element for privacy which can also be shaped to match the table design.

Three variants are available to choose from: melamine or veneer, perforated sheet steel or a frame with mesh covering.

LE VOILE DE FOND.

Un élément indispensable pour les postes de travail autonomes. Il offre une protection visuelle et peut être adapté au agréable design de la table.

Trois variantes sont disponibles : mélaminé ou placage, tôle d'acier perforée ou cadre avec revêtement en résille.



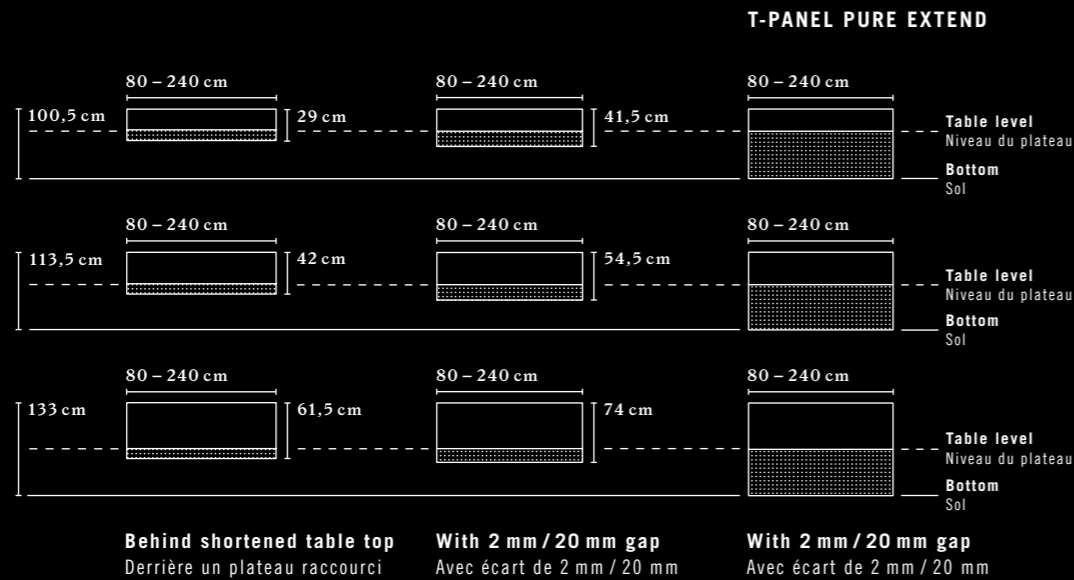
TABLE PANELS
ECRANS DE SEPARATION

The Bene T-PANEL can be mounted on the visitor's side on the left or right of the table top. The extension position behind the shortened table top, in the top slot, or in the gap between table tops can be freely selected. An overview of the colour and material selection can be found in "Bene Spectrum".

Le T-PANEL se monte à droite ou à gauche du plateau, côté visiteur. Il est également possible d'opter pour un montage derrière le plateau raccourci, dans la découpe de plateau ou dans l'écart du plateau. Le catalogue Bene des couleurs et matériaux vous donne une vue d'ensemble des options disponibles.

T-PANEL PURE

MATERIAL: melamine or veneer
THICKNESS: 19 mm
MATERIAU: mélamine ou bois d'ébénisterie
EPAISSEUR: 19 mm

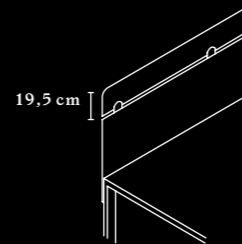




ORGANISATION ELEMENTS
ELEMENTS D'ORGANISATION

ORGANISATION RAIL
RAIL D'ORGANISATION


ORGANISATION PROFILE
PROFILE D'ORGANISATION

PERSPEX ATTACHMENT PANEL
REHAUSSE EN PLEXIGLAS




Available only in combination with the organisation profile.
COLOUR: white satin finish or smoke clear
COLOUR ADAPTER: white
Disponible uniquement en association avec le profilé d'organisation.
COULEUR: blanc satiné ou fumé clair.
COULEUR DE L'ADAPTATEUR: blanc.

PIN BOARD SURFACE
PUNAISABLE



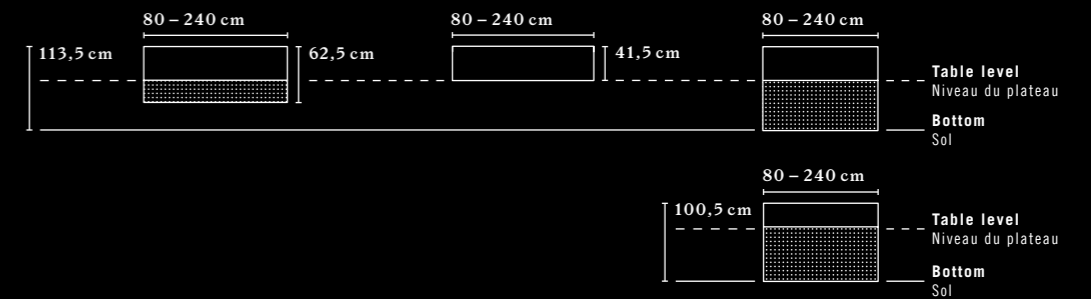
PARTIAL PIN BOARD AND ORGANISATION RAIL
SURFACE PUNAISABLE PARTIELLE ET RAIL D'ORGANISATION



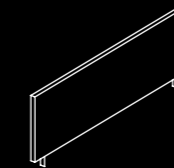
PURE can be configured with various organisation elements on both the front and rear sides.
PURE peut être configuré avec les différents éléments d'organisation aussi bien à l'avant qu'à l'arrière.

T-PANEL MULTI

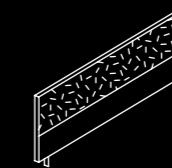
MATERIAL: melamine, veneer, glass, aluminium, fabric-covered chipboard, fabric-covered soft fibreboard (pinnable)
THICKNESS: 34 mm
MATERIAU: mélamine, bois d'ébénisterie, verre, aluminium, panneau en particules fines avec revêtement en tissu, panneau en fibres tendres avec revêtement en tissu (punaisable)
EPAISSEUR: 34 mm




ONE-SHELLED PANEL
ECRAN A 1 PANNEAU



TWO-SHELLED PANEL
ECRAN A 2 PANNEAUX



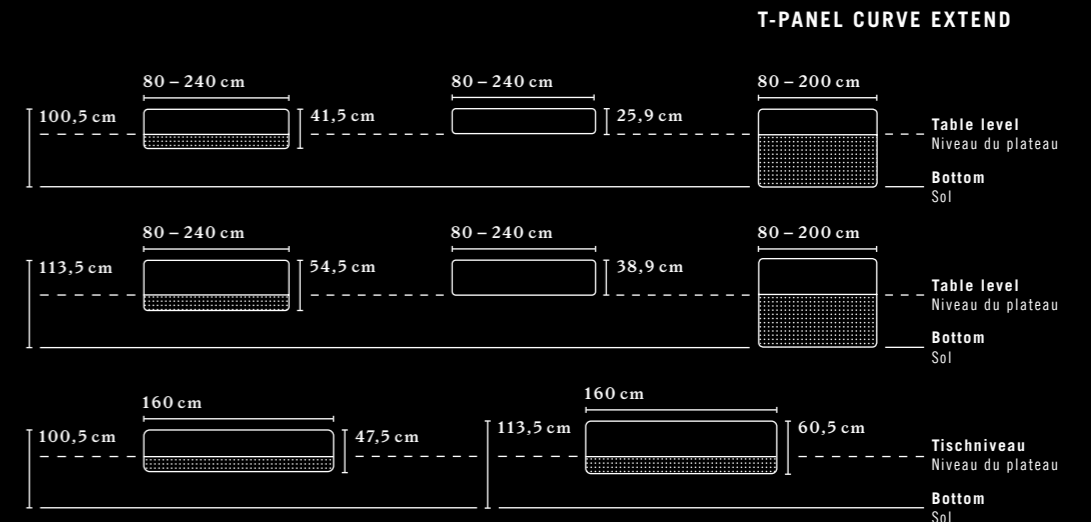
THREE-SHELLED PANEL WITH ORGANISATION RAIL
ECRAN A 3 PANNEAUX AVEC RAIL D'ORGANISATION



The front and rear sides of MULTI can be variously configured, and each side can be assembled from up to three elements.
MULTI peut être configuré différemment à l'avant et à l'arrière et peut comporter à chaque fois jusqu'à 3 éléments.

T-PANEL CURVE

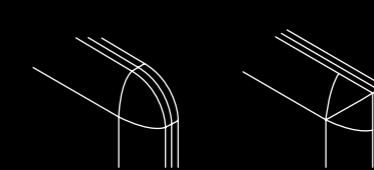
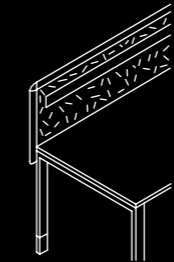
MATERIAL: fabric-covered chipboard
THICKNESS: 39 mm
MATERIAU: panneau en particules fines avec revêtement en tissu
EPAISSEUR: 39 mm



ORGANISATION ELEMENTS
ELEMENTS D'ORGANISATION

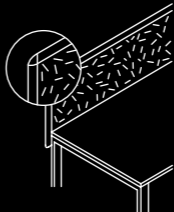
ORGANISATION RAIL
RAIL D'ORGANISATION

CORNER FORMATION
ANGLES



Corner formation: rounded (30 mm) or square
Angles : arrondis (30 mm) ou carrés

ACOUSTIC VERSION
VERSION ACOUSTIQUE



Sound absorption according to ISO 11654
Tested acoustic absorption level **aw 0.85** (in acoustically activated areas), **absorption class = B**
Absorption acoustique selon ISO 11654
Coefficient d'absorption acoustique pondéré **aw 0,85** (dans la zone d'activation acoustique), classe d'absorption = B

Additional details and information can be found in the product datasheet.
Pour plus de détails et d'informations, veuillez vous reporter à la fiche technique du produit.

ACCESSORIES.

Office utensils are arranged perfectly – and always within reach.


Thanks to an extensive range of practical accessories, the workspace can be designed and organised individually.



Steel tray with wooden pen tray.
Plateau de dépose en acier avec plumier en bois.



Storage boxes and drawer element.
Boîtes de dépose et tiroir.



Bene screens are flexible, free-standing screening elements, for use between workspaces.

Les écrans Bene sont des éléments de protection autonomes et flexibles entre les postes de travail.



Pin board.
Panneau punaisable.



Steel tray with flower pot.
Plateau de dépose en acier avec bac à plantes.

ACCESSOIRES.

Les ustensiles de bureau trouvent une place de choix tout en restant toujours à portée de main.

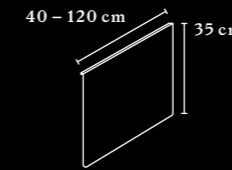
Grâce à une vaste sélection d'accessoires pratiques, vous pouvez aménager et organiser votre poste de travail de manière personnalisée.

**ACCESSORIES
ACCESSOIRES**

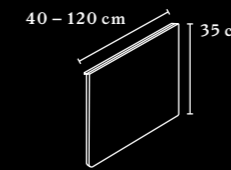
Accessories for the T-PANEL collection are hooked into the organisation rail, the profile, or the three magnetic board openings.

Les accessoires de la gamme T-PANEL s'accrochent à la Dock Station, au profilé ou dans les trois ouvertures du panneau magnétique.

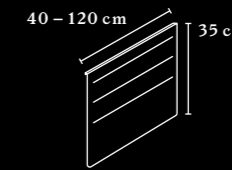
**MAGNETIC SCREEN
TABLEAU MAGNETIQUE**



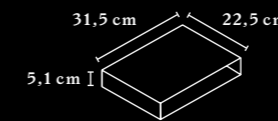
**PIN BOARD
TABLEAU PUNAISABLE**



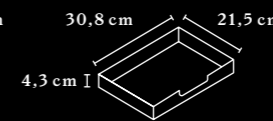
**MAGNETIC BOARD
PANNEAU MAGNETIQUE**



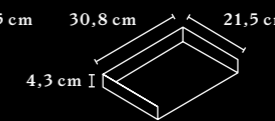
**STORAGE BOX
BOITE DE RANGEMENT**



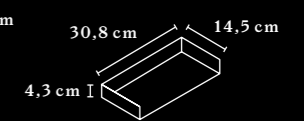
**DRAWER CLOSED
TIROIR FERME**



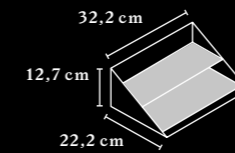
**DRAWER OPEN
TIROIR OUVERT**



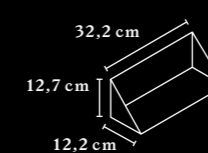
**DRAWER OPEN, SHORT
TIROIR OUVERT COURT**



**STEEL TRAY WITH METAL INSERT
TABLETTE EN ACIER AVEC SUPPORT EN METAL**

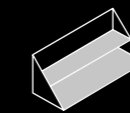


**STEEL TRAY SHORT
TABLETTE COURTE EN ACIER**

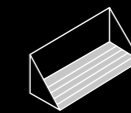


The steel cup can be equipped with the following inserts:
La tablette courte en acier est disponible avec les supports suivants au choix :

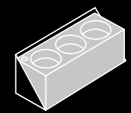
**METAL INSERT
SUPPORT EN METAL**



**WOODEN PIN INSERT
PLUMIER EN BOIS**

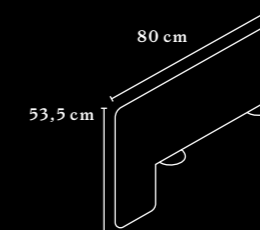
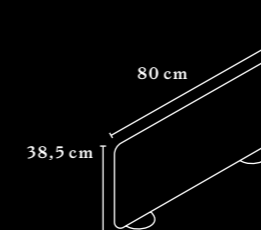


**FLOWER POT
BAC A PLANTES**




**ACCESSORIES FOR THE TABLE
ACCESSOIRES POUR LE PLAN DE TRAVAIL**

**FREE-STANDING SCREENING ELEMENTS
ECRANS DE SEPARATION AUTOPORTANTS**



**CPU HOLDER
SUPPORT POUR UNITE CENTRALE (UC)**



Additional details and information can be found in the product datasheet.
Pour plus de détails et d'informations, veuillez vous reporter à la fiche technique du produit.

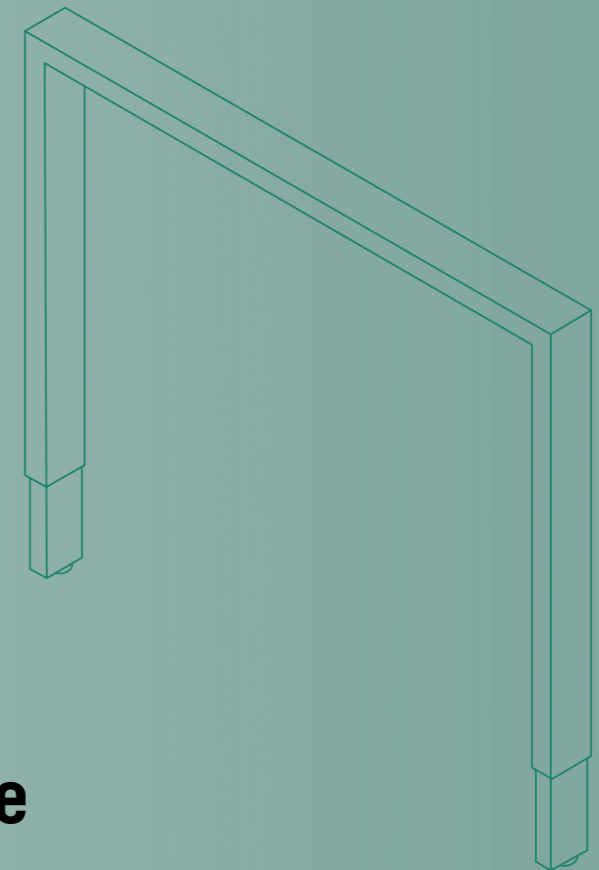

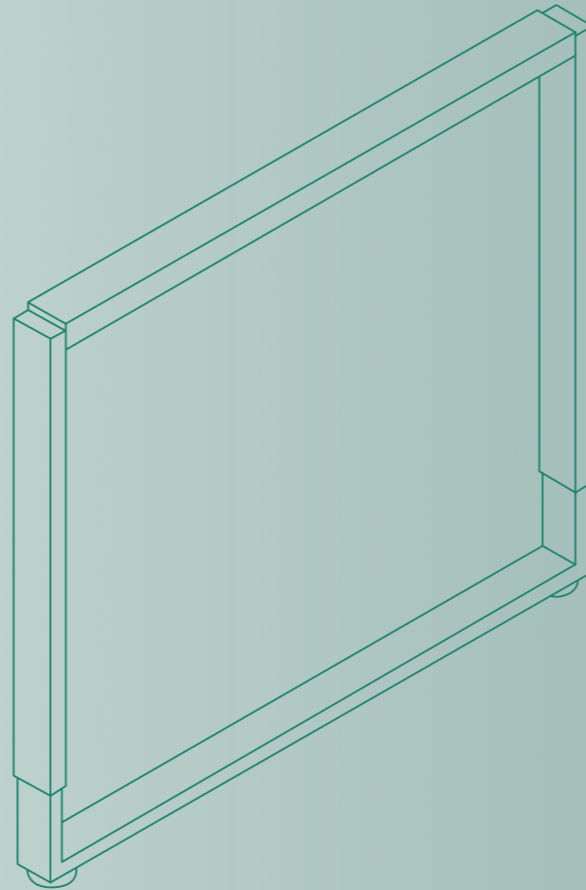
WORK DESKS.

Design variety
at the workspace.

Work desks

Plans de travail

BASIC	28
LOOP	34
SLOPE	40
DELTA & DELTA HIGH	46
CONSULT	52
CLASSIC	60
STUDIO	112



PLANS DE TRAVAIL.

Des postes de travail au design varié.

Work desks

Work station systems

Storage

BASIC.

The basis for
business.



AWARD-
WINNER*

La base du
business.

* RED DOT DESIGN AWARD
* GOOD DESIGN AWARD

AN EVERYDAY HERO.

The desk is always the centre of activity, where things are constantly happening – particularly in the office! Here people design, construct and formulate – or in other words ... work!

Formally presented, BASIC – the entry-level model in the work table Bene portfolio – is an essential object of everyday life. However, in its function, the desk plays an important role in supporting efficient and focused working through its smart design and engineering.



Work desks

Work station systems

LE HERO DU QUOTIDIEN.

Le poste de travail, c'est là où tout se joue au bureau. C'est là que les choses prennent forme : concevoir, construire, formuler ... Bref, c'est le lieu par excellence de la réflexion et de la création.

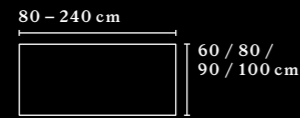
Au niveau formel, BASIC, le modèle de base de la gamme de plans de travail Bene se présente comme un objet discret de la vie quotidienne. Pourtant, d'un point de vue fonctionnel, il joue un rôle majeur en matière d'efficacité et de concentration grâce à ses caractéristiques techniques sophistiquées.



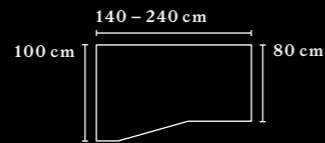
Storage

**RECOMMENDED
TABLE TOP SHAPES
AND DIMENSIONS**
FORMES ET
DIMENSIONS
RECOMMANDEES
POUR LES
PLATEAUX

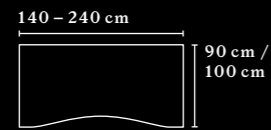
RECTANGULAR
RECTANGULAIRE



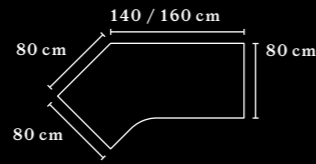
**SLOPED AND ROUNDED
ON USER SIDE**
OBLIQUE ARRONDI COTE
UTILISATEUR



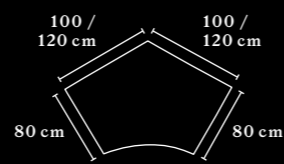
**ROUNDED ON
USER SIDE**
ARRONDI COTE
UTILISATEUR



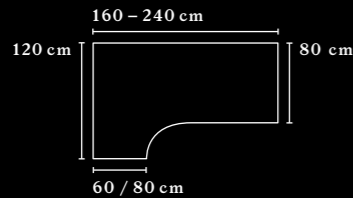
**ANGLED AT 135°
ON USER SIDE**
ANGULAIRE A 135°
COTE UTILISATEUR



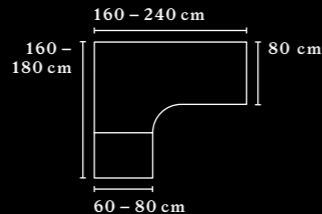
**EQUAL-SIDED 120°
ANGLE DESK**
FORME ANGULAIRE
EQUILATERALE A 120°



COMBINATION DESK K1
PLAN COMPACT K1

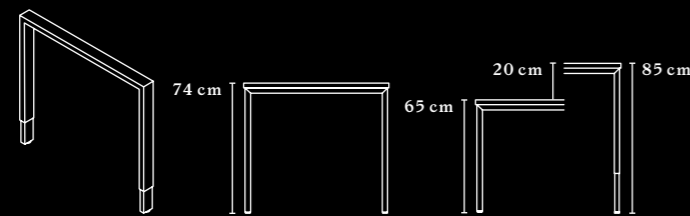


COMBINATION DESK K3
PLAN COMPACT K3



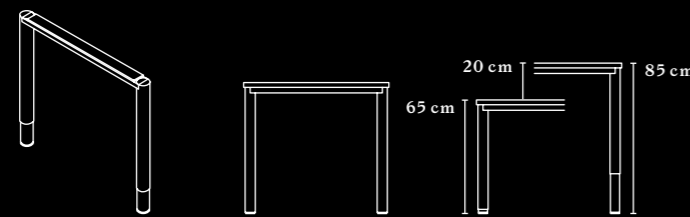
**FRAME LEGS
VARIANTES DE
PIEITEMENTS**

RECTANGULAR PIPE¹
TUBE RECTANGULAIRE¹



RECTANGULAR PIPE: 60 x 30 mm, steel
COLOUR: white, black, aluminium
LEVELLING: +10 mm by means of adjustment leg
RANGE OF HEIGHT ADJUSTMENT: fixed or in 20 mm grid with tool
TUBE RECTANGULAIRE : 60 x 30 mm, acier
COULEUR : blanc, noir, aluminium
AJUSTEMENT DES NIVEAUX : +10 mm par vérin de réglage
AJUSTEMENT HAUTEUR : fixe ou selon trame de 20 mm avec outils

ROUND PIPE¹
TUBE ROND¹



ROUND PIPE: Ø 60 mm, steel
COLOUR: white, black, aluminium
LEVELLING: +10 mm by means of adjustment leg
RANGE OF HEIGHT ADJUSTMENT: fixed or in 20 mm grid with tool
TUBE ROND : Ø 60 mm, acier
COULEUR : blanc, noir, aluminium
AJUSTEMENT DES NIVEAUX : +10 mm par vérin de réglage
AJUSTEMENT HAUTEUR : fixe ou selon trame de 20 mm avec outils

¹ not possible in combination with table top shape rectangle with soft edge
¹ non disponible en association avec forme rectangulaire avec angles arrondis

**THE FRAME LEGS –
RECTANGULAR OR ROUND.**



The BASIC frame legs come in either white, black or aluminium powder coated steel, and is available in two solid variants, rectangular or rounded pipe. Whichever variant you choose the frame legs enable completely free leg movement under the desk.

**LE PIETEMENT
RECTANGULAIRE
OU ROND.**

Le piètement BASIC en acier thermolaqué est disponible en blanc, noir ou aluminium et en deux versions présentant une solidité à toute épreuve. Quelle que soit la variante choisie, ce piètement permet de bouger et d'étendre les jambes dans toutes les directions.



The rectangular pipe also ensures a structured appearance with its linear shape. It is suitable for furnishing spacious and open offices.

Le caractère rectiligne du pied tubulaire rectangulaire lui confère une apparence structurée. Il est idéal pour l'aménagement de bureaux vastes et ouverts.



The round pipe accommodates the conical design of everyday objects and gives the room a friendlier, more harmonious feel.

Le pied tubulaire rond s'adapte au design conique des objets du quotidien et confère à l'espace une atmosphère harmonieuse et conviviale.



**BASIC is simple, timeless and functional.
A solid foundation for quality work.**



BASIC est simple, intemporel et fonctionnel. Une base solide pour bien travailler.



Thanks to the table's simple shape, BASIC can be combined perfectly with the CUBE_S and FRAME_S work station systems.

La forme épurée de BASIC se combine parfaitement avec les postes de travail CUBE_S et FRAME_S.





INSPIRING OFFICES. SINCE 1790.