

Compas Direction

Jean Prouvé, 1953

vitra.



Compas Direction

Vers 1950, Jean Prouvé crée la table Compas dans différentes versions qui s'orientent aux principes constructeurs typiques de sa personnalité. Leur point commun sont les pieds métalliques fins, ouverts en diagonale, qui rappellent l'ouverture des branches d'un compas.

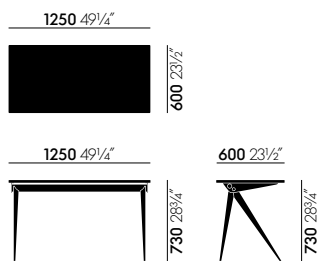
individuel. Avec ses dimensions compactes, cette table est parfaite pour un bureau à domicile nécessitant peu de papier.

Matériaux







- **Plateau** : bois massif huilé ; chêne naturel, chêne fumé ou noyer américain.
- **Piètement** : tôle d'acier pliée, finition époxy (lisse).

Le plateau de table en bois massif huilé confère à Compas Direction un charme

Dimensions



Compas Direction

	70 chêne naturel massif huilé		06 japanese red finition époxy (lisse)	
	90 chêne massif fumé huilé		12 noir foncé finition époxy (lisse)	
	40 chocolat finition époxy (lisse)		75 noyer américain massif huilé	
	80 coffee finition époxy (lisse)		88 ecru finition époxy (lisse)	

Plateau de table

Piètement

