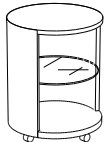


CONGA

THOMAS ALTHAUS

B x H x T IN CM
W x H x D IN CMBESCHREIBUNG
DESCRIPTIONBESTELL-NR.
ORDER-NO.


Ø 46,2 x 56,7



Offene Rundkommode (3 Raster)
auf 5 Möbelrollen mit einem Glasfachboden
(Floatglas, 6 mm)

Basisfarbe *Basic colour*
Akzentfarbe *Accent colour*
Hochglanz *High-gloss colour*

Abdeckplatte und optionaler Sockel (5546.) separat bestellen

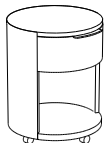


*Open, circular chest (3 modules high)
on 5 castors with glass shelf (float glass, 6mm
thick)*

5501. __
5501. __
5501. __

Order top panel and optional plinth (5446.) separately

Ø 46,2 x 56,7



Halboffene Rundkommode (3 Raster)
auf 5 Möbelrollen mit einem Schubkasten oben,
einem offenen Fach unten, Flachgriff: .90
Chrom glänzend

Basisfarbe *Basic colour*
Akzentfarbe *Accent colour*
Hochglanz *High-gloss colour*

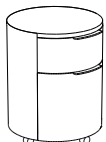
Bitte Ausführung mit Griff (G) oder TIP-ON Beschlag (T) angeben
Abdeckplatte und optionaler Sockel (5546.) separat bestellen

*Half-open, circular chest (3 modules high)
on 5 castors, 1 drawer at top, 1 open section at
bottom, flat grip .90 polished chrome*

5502.G/T. __
5502.G/T. __
5502.G/T. __

*Please specify whether flat handle (G) or push-to-open (T)
Order top panel and optional plinth (5446.) separately*

Ø 46,2 x 56,7



Rundkommode (3 Raster)
auf 5 Möbelrollen mit einem Schubkasten oben,
einem hohen Schubkasten unten, Flachgriff:
.90 Chrom glänzend

Basisfarbe *Basic colour*
Akzentfarbe *Accent colour*
Hochglanz *High-gloss colour*

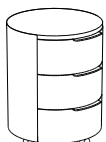
Bitte Ausführung mit Griff (G) oder TIP-ON Beschlag (T) angeben
Abdeckplatte und optionaler Sockel (5546.) separat bestellen

*Circular chest (3 modules high)
on 5 castors with 1 drawer at top, 1 extra-deep
drawer below, flat grips in .90 polished chrome*

5505.G/T. __
5505.G/T. __
5505.G/T. __

*Please specify whether flat handle (G) or push-to-open (T)
Order top panel and optional plinth (5446.) separately*

Ø 46,2 x 56,7



Rundkommode (3 Raster)
auf 5 Möbelrollen mit 3 Schubkästen, Flach-
griff: .90 Chrom glänzend

Basisfarbe *Basic colour*
Akzentfarbe *Accent colour*
Hochglanz *High-gloss colour*

Bitte Ausführung mit Griff (G) oder TIP-ON Beschlag (T) angeben
Abdeckplatte und optionaler Sockel (5546.) separat bestellen

*Circular chest (3 modules high)
on 5 castors with 3 drawers, flat grips in .90
polished chrome*

5508.G/T. __
5508.G/T. __
5508.G/T. __

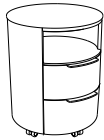
*Please specify whether flat handle (G) or push-to-open (T)
Order top panel and optional plinth (5446.) separately*

CONGA

THOMAS ALTHAUS

B x H x T IN CM
W x H x D IN CMBESCHREIBUNG
DESCRIPTIONBESTELL-NR.
ORDER-NO.

Ø 46,2 x 56,7




Rundkommode (3 Raster)
auf 5 Möbelrollen mit 1 offenes Fach oben,
2 Schubkästen unten, Flachgriff: .90 Chrom
glänzend

Basisfarbe	<i>Basic colour</i>	5572.G/T. __
Akzentfarbe	<i>Accent colour</i>	5572.G/T. __
Hochglanz	<i>High-gloss colour</i>	5572.G/T. __

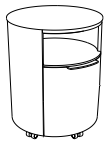
Bitte Ausführung mit Griff (G) oder TIP-ON Beschlag (T) angeben
Abdeckplatte und optionaler Sockel (5546.) separat bestellen

*Circular chest (3 modules high)
on 5 castors with 1 open section at top, 2 dra-
wers below, flat grips in .90 polished chrome*

*Please specify whether flat handle (G) or push-to-open (T)
Order top panel and optional plinth (5446.) separately*



Ø 46,2 x 56,7



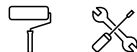
Rundkommode (3 Raster)
auf 5 Möbelrollen mit 1 offenes Fach oben,
1 hohen Schubkasten unten, Flachgriff: .90
Chrom glänzend

Basisfarbe	<i>Basic colour</i>	5573.G/T. __
Akzentfarbe	<i>Accent colour</i>	5573.G/T. __
Hochglanz	<i>High-gloss colour</i>	5573.G/T. __

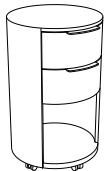
Bitte Ausführung mit Griff (G) oder TIP-ON Beschlag (T) angeben
Abdeckplatte und optionaler Sockel (5546.) separat bestellen

*Circular chest (3 modules high)
on 5 castors with 1 open section at top, 1
extra-deep drawer, flat grips in .90 polished
chrome*

*Please specify whether flat handle (G) or push-to-open (T)
Order top panel and optional plinth (5446.) separately*



Ø 46,2 x 74,1



Rundkommode (4 Raster)
auf 5 Möbelrollen mit 2 Schubkästen oben,
grosses offenes Fach unten, Flachgriff: .90
Chrom glänzend

Basisfarbe	<i>Basic colour</i>	5519.G/T. __
Akzentfarbe	<i>Accent colour</i>	5519.G/T. __
Hochglanz	<i>High-gloss colour</i>	5519.G/T. __

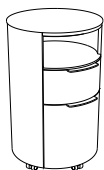
Bitte Ausführung mit Griff (G) oder TIP-ON Beschlag (T) angeben
Abdeckplatte und optionaler Sockel (5546.) separat bestellen

*Circular chest (4 modules high)
on 5 castors with 2 drawers at top, 1 large
open section at bottom, flat grips in .90 polis-
hed chrome*

*Please specify whether flat handle (G) or push-to-open (T)
Order top panel and optional plinth (5446.) separately*



Ø 46,2 x 74,1



Rundkommode (4 Raster)
auf 5 Möbelrollen, oben ein offenes Fach, ein
Schubkasten, unten ein hoher Schubkasten,
Flachgriff: .90 Chrom glänzend

Basisfarbe	<i>Basic colour</i>	5520.G/T. __
Akzentfarbe	<i>Accent colour</i>	5520.G/T. __
Hochglanz	<i>High-gloss colour</i>	5520.G/T. __

Bitte Ausführung mit Griff (G) oder TIP-ON Beschlag (T) angeben
Abdeckplatte und optionaler Sockel (5546.) separat bestellen

*Circular chest (4 modules high)
on 5 castors with 1 open section at top, 1 dra-
wer, 1 extra-deep drawer at bottom, flat grips in
.90 polished chrome*

*Please specify whether flat handle (G) or push-to-open (T)
Order top panel and optional plinth (5446.) separately*

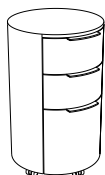


CONGA

THOMAS ALTHAUS

B x H x T IN CM
W x H x D IN CMBESCHREIBUNG
DESCRIPTIONBESTELL-NR.
ORDER-NO.

Ø 46,2 x 74,1



Rundkommode (4 Raster)
auf 5 Möbelrollen mit 3 Schubkästen davon
unten ein hoher Schubkasten, Flachgriff: .90
Chrom glänzend

Basisfarbe *Basic colour*
Akzentfarbe *Accent colour*
Hochglanz *High-gloss colour*

Bitte Ausführung mit Griff (G) oder TIP-ON Beschlag (T) angeben
Abdeckplatte und optionaler Sockel (5546.) separat bestellen

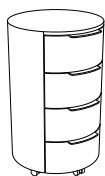


*Circular chest (4 modules high)
on 5 castors with 3 drawers incl. 1 extra-deep
drawer at bottom, flat grips in .90 polished
chrome*

5521.G/T.___
5521.G/T.___
5521.G/T.___

*Please specify whether flat handle (G) or push-to-open (T)
Order top panel and optional plinth (5446.) separately*

Ø 46,2 x 74,1



Rundkommode (4 Raster)
auf 5 Möbelrollen mit 4 Schubkästen, Flach-
griff: .90 Chrom glänzend

Basisfarbe *Basic colour*
Akzentfarbe *Accent colour*
Hochglanz *High-gloss colour*

Bitte Ausführung mit Griff (G) oder TIP-ON Beschlag (T) angeben
Abdeckplatte und optionaler Sockel (5546.) separat bestellen

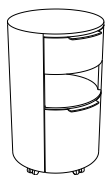


*Circular chest (4 modules high)
on 5 castors with 4 drawers, flat grips in .90
polished chrome*

5522.G/T.___
5522.G/T.___
5522.G/T.___

*Please specify whether flat handle (G) or push-to-open (T)
Order top panel and optional plinth (5446.) separately*

Ø 46,2 x 74,1



Rundkommode (4 Raster)
auf 5 Möbelrollen mit einem Schubkasten, ein
offenes Fach, unten ein hoher Schubkasten,
Flachgriff: .90 Chrom glänzend

Basisfarbe *Basic colour*
Akzentfarbe *Accent colour*
Hochglanz *High-gloss colour*

Bitte Ausführung mit Griff (G) oder TIP-ON Beschlag (T) angeben
Abdeckplatte und optionaler Sockel (5546.) separat bestellen



*Circular chest (4 modules high)
on 5 castors with 1 drawer, 1 open section, 1
extra-deep drawer at bottom, flat grips in .90
polished chrome*

5523.G/T.___
5523.G/T.___
5523.G/T.___

*Please specify whether flat handle (G) or push-to-open (T)
Order top panel and optional plinth (5446.) separately*

CONGA

THOMAS ALTHAUS

B x H x T IN CM
W x H x D IN CMBESCHREIBUNG
DESCRIPTIONBESTELL-NR.
ORDER-NO.

Ø 46,2 x 74,1



Barkommode (4 Raster)
auf 5 Möbelrollen mit 2 Schubkästen, verstell-
bare Unterteilung durch verchromte Drahtbügel
im unteren Schubkasten (Flaschen max. 46 cm
Höhe), graue Antirutschmatte in den Schub-
kästen, Flachgriff: .90 Chrom glänzend

Basisfarbe *Basic colour*
Akzentfarbe *Accent colour*
Hochglanz *High-gloss colour*

*Bar chest (4 modules high)
on 5 castors with 2 drawers, lower drawer with
variable interior divided by chrome plated metal
arcs (max. bottle height 46 cm), grey anti-
slip mats in drawers, flat handle: .90 polished
chrome*

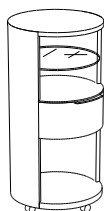
5524.G/T.__
5524.G/T.__
5524.G/T.__

Bitte Ausführung mit Griff (G) oder TIP-ON Beschlag (T) angeben
Abdeckplatte und optionaler Sockel (5546.) separat bestellen

*Please specify whether flat handle (G) or push-to-open (T)
Order top panel and optional plinth (5446.) separately*



Ø 46,2 x 91,5



Offene Rundkommode (5 Raster)
auf 5 Möbelrollen mit einem Schubkasten (auf
Höhe des oberen Schubkastens der niedrigeren
Kommode). Über und unter dem Schubkasten
ein offenes Fach; ein Glasfachboden (Float-
glas, 6 mm), Flachgriff: .90 Chrom glänzend

Basisfarbe *Basic colour*
Akzentfarbe *Accent colour*
Hochglanz *High-gloss colour*

*Open, circular chest (5 modules high)
on 5 castors with one drawer (at the same
height as the upper drawer of the smaller
chest). Open sections above and below dra-
wer; 1 glass shelf (float glass, 6 mm thick), flat
handle: .90 polished chrome*

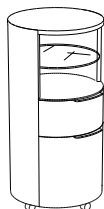
5511.G/T.__
5511.G/T.__
5511.G/T.__

Bitte Ausführung mit Griff (G) oder TIP-ON Beschlag (T) angeben
Abdeckplatte und optionaler Sockel (5546.) separat bestellen

*Please specify whether flat handle (G) or push-to-open (T)
Order top panel and optional plinth (5446.) separately*



Ø 46,2 x 91,5



Halboffene Rundkommode (5 Raster)
auf 5 Möbelrollen mit 2 Schubkästen unten,
offenes Fach oben mit einem Glasfachbo-
den (Floatglas, 6 mm), Flachgriff: .90 Chrom
glänzend

Basisfarbe *Basic colour*
Akzentfarbe *Accent colour*
Hochglanz *High-gloss colour*

*Semi-open circular chest (5 modules high)
on 5 castors with 2 lower drawers, open section
with glass shelf (float glass, 6mm thick), flat
handle: .90 polished chrome*

5512.G/T.__
5512.G/T.__
5512.G/T.__

Bitte Ausführung mit Griff (G) oder TIP-ON Beschlag (T) angeben
Abdeckplatte und optionaler Sockel (5546.) separat bestellen

*Please specify whether flat handle (G) or push-to-open (T)
Order top panel and optional plinth (5446.) separately*

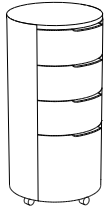


CONGA

THOMAS ALTHAUS

B x H x T IN CM
W x H x D IN CMBESCHREIBUNG
DESCRIPTIONBESTELL-NR.
ORDER-NO.

Ø 46,2 x 91,5




Rundkommode (5 Raster)
auf 5 Möbelrollen mit 4 Schubkästen davon
unten ein hoher Schubkasten, Flachgriff: .90
Chrom glänzend

*Circular chest (5 modules high)
on 5 castors with 4 drawers incl. 1 extra-deep
drawer, flat handle: .90 polished chrome*

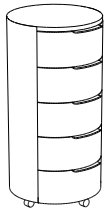
Basisfarbe	<i>Basic colour</i>	5514.G/T. __
Akzentfarbe	<i>Accent colour</i>	5514.G/T. __
Hochglanz	<i>High-gloss colour</i>	5514.G/T. __

Bitte Ausführung mit Griff (G) oder TIP-ON Beschlag (T) angeben
Abdeckplatte und optionaler Sockel (5546.) separat bestellen

*Please specify whether flat handle (G) or push-to-open (T)
Order top panel and optional plinth (5446.) separately*



Ø 46,2 x 91,5



Rundkommode (5 Raster)
auf 5 Möbelrollen mit 5 Schubkästen, Flach-
griff: .90 Chrom glänzend

*Circular chest (5 modules high)
on 5 castors with 5 drawers, flat handle: .90
polished chrome*

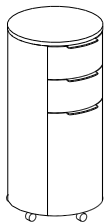
Basisfarbe	<i>Basic colour</i>	5517.G/T. __
Akzentfarbe	<i>Accent colour</i>	5517.G/T. __
Hochglanz	<i>High-gloss colour</i>	5517.G/T. __

Bitte Ausführung mit Griff (G) oder TIP-ON Beschlag (T) angeben
Abdeckplatte und optionaler Sockel (5546.) separat bestellen

*Please specify whether flat handle (G) or push-to-open (T)
Order top panel and optional plinth (5446.) separately*



Ø 46,2 x 91,5



Barkommode (5 Raster)
auf 5 Möbelrollen mit 3 Schubkästen, verstell-
bare Unterteilung durch verchromte Drahtbügel
in den beiden unteren Schubkästen (unten:
max. 8 Flaschen, max. 46 cm Höhe, mit-
tig: Gläser max. 13 cm Höhe), graue Anti-
rutschmatte in allen drei Schubkästen, Flach-
griff: .90 Chrom glänzend

*Bar chest (5 modules high)
on 5 castors with three drawers, adjustable
interiors divided by chrome-plated wire arcs in
2 lower drawers (below: max. 8 bottles, max.
height 46 cm; centre: max. height of glasses 13
cm); grey anti-slip mats in all three drawers, flat
handle: .90 polished chrome*

Basisfarbe	<i>Basic colour</i>	5518.G/T. __
Akzentfarbe	<i>Accent colour</i>	5518.G/T. __
Hochglanz	<i>High-gloss colour</i>	5518.G/T. __

Bitte Ausführung mit Griff (G) oder TIP-ON Beschlag (T) angeben
Abdeckplatte und optionaler Sockel (5546.) separat bestellen

*Please specify whether flat handle (G) or push-to-open (T)
Order top panel and optional plinth (5446.) separately*



Ø 46,7 x 1



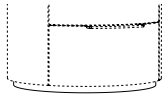
Abdeckplatte
Marmor poliert

*Top panel
polished marble*

Rosa Portogallo	<i>Rosa Portogallo</i>	5545.702
Verde Guatemala	<i>Verde Guatemala</i>	5545.703
Bianco Carrara	<i>Bianco Carrara</i>	5545.751
Nero Marquina	<i>Nero Marquina</i>	5545.752

CONGA

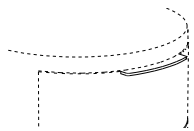
THOMAS ALTHAUS

B x H x T IN CM
W x H x D IN CMBESCHREIBUNG
DESCRIPTIONBESTELL-NR.
ORDER-NO.

Mehrprijs für Sockel anstelle der Rollen
in Korpusfarbe lackiert
Sockelhöhe 1,9 cm

*Extra charge for plinth
lacquered in body colour
Plinth height 1,9 cm*

Basisfarbe	<i>Basic colour</i>	5546. __
Akzentfarbe	<i>Accent colour</i>	5546. __
Hochglanz	<i>High-gloss colour</i>	5546. __



Mehrprijs für Flachgriff PVD beschichtet
in schwarz matt und Messing gebürstet

*Extra charge for PVD-coated flat handle
in matt black and brushed brass*

schwarz matt	<i>matt black</i>	5562.787
Messing gebürstet	<i>Brushed brass</i>	5562.785

1 Griff PVD beschichtet (5502, 5511, 5573)

1 handle PVD-coated (5502, 5511, 5573)

schwarz matt	<i>matt black</i>	5563.787
Messing gebürstet	<i>Brushed brass</i>	5563.785

2 Griffe PVD beschichtet (5505, 5512, 5519, 5520, 5523,
5524, 5572)

*2 handles PVD-coated (5505, 5512, 5519, 5520, 5523,
5524, 5572)*

schwarz matt	<i>matt black</i>	5564.787
Messing gebürstet	<i>Brushed brass</i>	5564.785

3 Griffe PVD beschichtet (5508, 5518, 5521)

3 handles PVD-coated (5508, 5518, 5521)

schwarz matt	<i>matt black</i>	5565.787
Messing gebürstet	<i>Brushed brass</i>	5565.785

4 Griffe PVD beschichtet (5514, 5522)

4 handles PVD-coated (5514, 5522)

schwarz matt	<i>matt black</i>	5566.787
Messing gebürstet	<i>Brushed brass</i>	5566.785

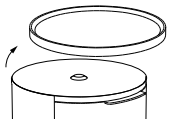
5 Griffe PVD beschichtet (5517)

5 handles PVD-coated (5517)

Alternativer Stahlgriff (PVD beschichtet) für die Rundkom-
moden

Alternative steel handle (PVD-coated) for all circular chests

Ø 46,7 x 3



Abnehmbares Tablett
MDF, lackiert oder Eiche massiv oder Nuss-
baum massiv geölt

*Removable tray
MDF, lacquered or solid oiled natural oak/wal-
nut*

Basisfarbe	<i>Basic colour</i>	5547. __
Akzentfarbe	<i>Accent colour</i>	5547. __
Nussbaum	<i>Walnut</i>	5547.01
Eiche	<i>Oak</i>	5547.12



CONGA

THOMAS ALTHAUS

B x H x T IN CM
W x H x D IN CM

BESCHREIBUNG
DESCRIPTION

BESTELL-NR.
ORDER-NO.

Mehrpreis für Flachgriff in Korpusfarbe lackiert *Extra charge for flat handle finished in body colour*

Basisfarbe *Basic colour* 5540. __
Akzentfarbe *Accent colour* 5540. __

1 Griff in Korpusfarbe (5502, 5511) *1 handle in body colour (5502, 5511)*

Basisfarbe *Basic colour* 5541. __
Akzentfarbe *Accent colour* 5541. __

2 Griffe in Korpusfarbe (5505, 5512, 5519, 5520, 5523, 5524) *2 handles in body colour (5505, 5512, 5519, 5520, 5523, 5524)*

Basisfarbe *Basic colour* 5542. __
Akzentfarbe *Accent colour* 5542. __

3 Griffe in Korpusfarbe (5508, 5518, 5521) *3 handles in body colour (5508, 5518, 5521)*

Basisfarbe *Basic colour* 5543. __
Akzentfarbe *Accent colour* 5543. __

4 Griffe in Korpusfarbe (5514, 5522) *4 handles in body colour (5514, 5522)*

Basisfarbe *Basic colour* 5544. __
Akzentfarbe *Accent colour* 5544. __

5 Griffe in Korpusfarbe (5517) *5 handles in body colour (5517)*

Alternativer Stahlgriff (gepulvert) für die Rundkommoden in Korpusfarbe lackiert

Alternative steel handle (powder coated) for all circular chest, painted in body colour



CONGA

THOMAS ALTHAUS

B x H x T IN CM
W x H x D IN CM

BESCHREIBUNG
DESCRIPTION

BESTELL-NR.
ORDER-NO.

Mehrp reis für Schubkastenzarge lackiert *Extra charge for lacquered drawer frame*

Basisfarbe *Basic colour* 5567. __
Akzentfarbe *Accent colour* 5567. __

für 1 Schubkastenzarge in Korpusfarbe lackiert (5502, 5511) *for 1 drawer frame lacquered in body colour (5502, 5511)*

Basisfarbe *Basic colour* 5568. __
Akzentfarbe *Accent colour* 5568. __

für 2 Schubkastenzargen in Korpusfarbe lackiert (5505, 5512, 5519, 5520, 5523, 5524) *for 2 drawer frames lacquered in body colour (5505, 5512, 5519, 5520, 5523, 5524)*

Basisfarbe *Basic colour* 5569. __
Akzentfarbe *Accent colour* 5569. __

für 3 Schubkastenzargen in Korpusfarbe lackiert (5508, 5518, 5521) *for 3 drawer frames lacquered in body colour (5508, 5518, 5521)*

Basisfarbe *Basic colour* 5570. __
Akzentfarbe *Accent colour* 5570. __

für 4 Schubkastenzargen in Korpusfarbe lackiert (5514, 5522) *for 4 drawer frames lacquered in body colour (5514, 5522)*

Basisfarbe *Basic colour* 5571. __
Akzentfarbe *Accent colour* 5571. __

für 5 Schubkastenzargen in Korpusfarbe lackiert (5517) *for 5 drawer frames lacquered in body colour (5517)*



Ø 46,7 x 1,7



Abdeckplatte lackiert oder furniert *Top panel lacquered or veneered*

Basisfarbe *Basic colour* 5550. __
Akzentfarbe *Accent colour* 5550. __
Hochglanz *High-gloss colour* 5550. __
Eiche *Oak* 5550.12
Nussbaum *Walnut* 5550.01



Ø 46,7 x 3,0











Abdecktablar MDF, lackiert *Tray top MDF, lacquered*

Basisfarbe *Basic colour* 5553. __
Akzentfarbe *Accent colour* 5553. __



CONGA

THOMAS ALTHAUS

B x H x T IN CM W x H x D IN CM	BESCHREIBUNG DESCRIPTION	BESTELL-NR. ORDER-NO.
<p>Ø 46,7 x 0,6</p> 	<p>Abdecktablar Glas, Optiwhite, 6 mm dick, Unterseite lackiert (Basis- oder Akzentfarbe)</p> <p>Lackfarbe <i>Paint finish</i></p> 	<p><i>Tray top optiwhite glass, 6 mm thick, lacquered underside (basic or accent)</i></p> <p>5554. __</p>
<p>Ø 46,7 x 0,6</p> 	<p>Abdecktablar Glas, satiniert, 6 mm dick, Unterseite lackiert (Basis- oder Akzentfarbe)</p> <p>Lackfarbe <i>Paint finish</i></p> 	<p><i>Tray top satin-finish glass, 6 mm thick, lacquered underside (basic or accent)</i></p> <p>5555. __</p>
<p>Ø 46,7 x 3,0</p> 	<p>Abdecktablar Massivholz, riegelverleimt</p> <p>Nussbaum <i>Walnut</i> Eiche <i>Oak</i></p>	<p><i>Tray top glued solid wood strips</i></p> <p>5556.01 5556.12</p>
<p>Ø 46,7 x 3,0</p> 	<p>Abdecktablar MDF, schwenkbar, nur auf den niederen Rundkommoden 5505, 5508 möglich.</p> <p>Basisfarbe <i>Basic colour</i> Akzentfarbe <i>Accent colour</i></p> <p>Bei Bestellung Drehpunkt L oder R angeben.</p> 	<p><i>Tray top MDF, pivoting, only for low circular chests 5505/5508.</i></p> <p>5558.L/R. __ 5558.L/R. __</p> <p><i>When ordering, state whether pivot point is to be at left or right.</i></p>
<p>Ø 46,7 x 3,0</p> 	<p>Abdecktablar massiv Riegelverleimung, schwenkbar, nur auf den niederen Rundkommoden 5505, 5508 möglich.</p> <p>Nussbaum <i>Walnut</i> Eiche <i>Oak</i></p> <p>Bei Bestellung Drehpunkt L oder R angeben.</p>	<p><i>Tray top glued solid wood strips, pivoting, only for low circular chests 5505/5508.</i></p> <p>5560.L/R.01 5560.L/R.12</p> <p><i>When ordering, state whether pivot point is to be at left or right.</i></p>